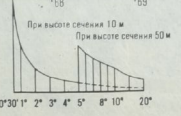
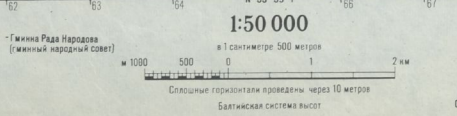
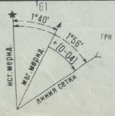




Склонены на 1989г. восточнее 1°40' (0-26). Среднее соотношение  
 меридианов восточнее 1°55' (0-22). При графической буссоли  
 (буссоль) к вертикальным линиям координатной сетки среднее от-  
 личение магнитной стрелки западное 0°16' (0-04). Годовое из-  
 менение склонения восточное 0°05' (0-01). Погрешность дирекци-  
 онных углов при передаче и магнитному азимуту плюс (0-04).  
 Примечание. В скобках показаны деления угламера (одно деление  
 угламера = 3,6).



Подготовлено и издано по карте  
 масштаба 1:50 000 издания 1986 г.  
 Состояние местности на 1985 г.

Число жителей в населенных  
 пунктах указано в Тысячах



