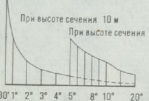
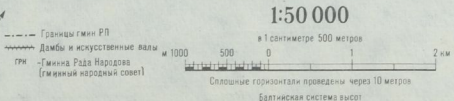
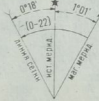




Склопени на 1989: восточное 1°01' (0-17) Среднее склониение меридиана западное 0°18' (0-05) При приращивании Буссоли (использа) и вертикальных линий параллелиста отклон среднее отклонение магнитной стрелки восточное 1°18' (0-22) Годовое изменение склониения восточное 0°05' (0-01) Параллакс в дирекции линий углов при переходе к магнитному азимуту минус (0-22) Промежуточные в двойных показании, деление углов (два деление угламера=3,6)



Подготовлена и издана по карте масштаба 1:50 000 издания 1987 г. Состояние местности на 1984 г.

Число жителей в населенных пунктах
указано в тысячах

0° 30' 1' 2' 3' 4' 5' 8' 10' 20'

